

Ubuntu 13.04



مجید سلامت
Hypermit.com
بهار ۹۲

ubuntu

humanity towards others

انسانیت نسبت به دیگران



تاریخ

Version	Code name	Release date	Supported until	
			Desktop	Server
4.10	Warty Warthog	2004-10-20	2006-04-30	
5.04	Hoary Hedgehog	2005-04-08	2006-10-31	
5.10	Breezy Badger	2005-10-13	2007-04-13	
6.06 LTS	Dapper Drake	2006-06-01	2009-07-14	2011-06-01
6.10	Edgy Eft	2006-10-26	2008-04-25	
7.04	Feisty Fawn	2007-04-19	2008-10-19	
7.10	Gutsy Gibbon	2007-10-18	2009-04-18	
8.04 LTS	Hardy Heron	2008-04-24	2011-05-12	2013-05-09
8.10	Intrepid Ibex	2008-10-30	2010-04-30	
9.04	Jaunty Jackalope	2009-04-23	2010-10-23	
9.10	Karmic Koala	2009-10-29	2011-04-30	
10.04 LTS	Lucid Lynx	2010-04-29	2013-05-09	2015-04
10.10	Maverick Meerkat	2010-10-10	2012-04-10	
11.04	Natty Narwhal	2011-04-28	2012-10-28	
11.10	Oneiric Ocelot	2011-10-13	2013-05-09	
12.04 LTS	Precise Pangolin	2012-04-26	2017-04	
12.10	Quantal Quetzal	2012-10-18	2014-04	
13.04	Raring Ringtail	2013-04-25	2014-01 ^[66]	
13.10	Saucy Salamander	2013-10-17 ^[67]	2014-06	

■ Old version
 ■ Older version, still supported
 ■ Latest version
 ■ Future release

تغییرات انتشار

- کاهش نسخه های غیر LTS به ۹ ماه
- حذف نصاب ویندوز
- اضافه شدن دو عضو جدید به خانواده اوبونتو
 - Ubuntu Gnome
 - Ubuntu Kylin

تغییرات درونی

- Linux kernel 3.8.8 •
- Upstart 1.8 •
- LibreOffice 4.0 •
- CUPS 1.6.2 and cups-filters 1.0.34 •
- Python 3.3 •

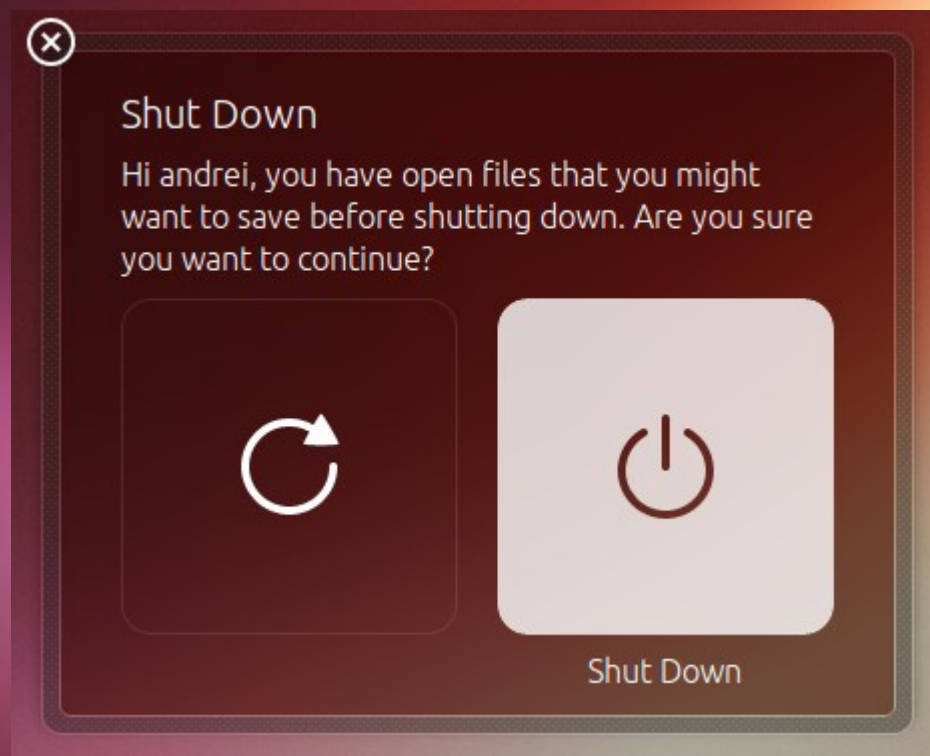
تغییرات ظاهری

- آیکن‌های جدیدی برای سافتور سنتر، آپدیتر، و ناتیلوس

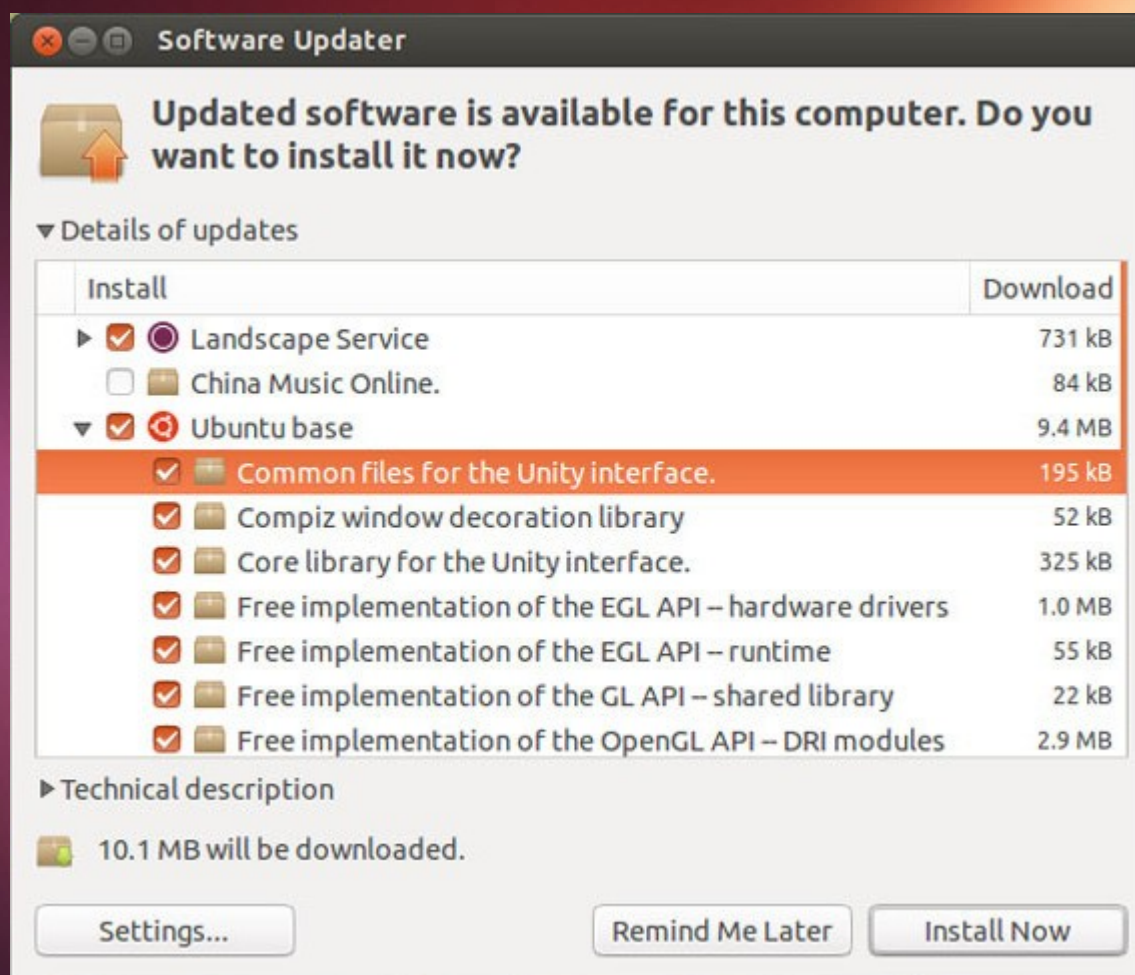


Ubuntu Software Center

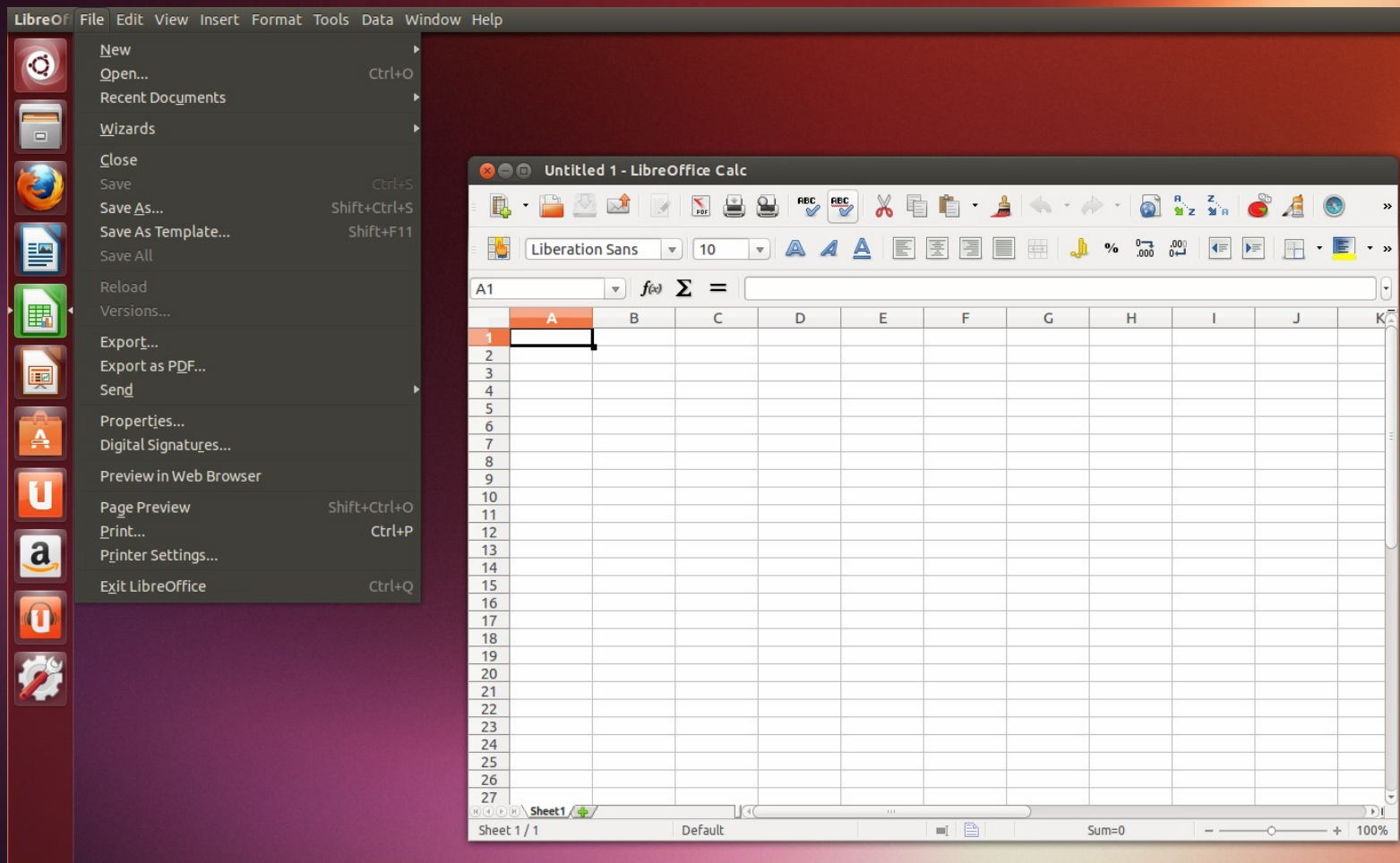
• منوهای مربوط به خاموش یا ری استارت کردن همسان با میز کار



نرم افزار Software Updater طراحی جدیدی پیدا کرده و استفاده از آن بسیار آسانتر شده است.



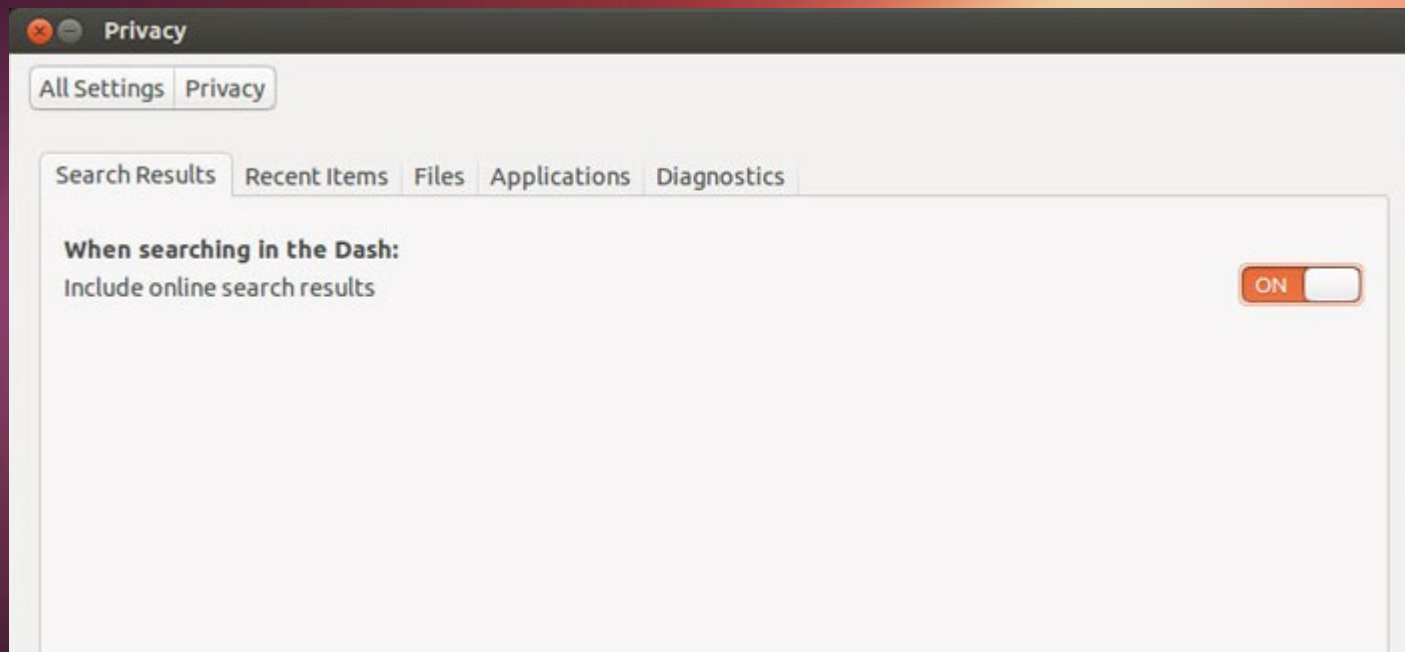
لیبره آفیس ۴.۰ نیز به خوبی با یونیتی ادغام شده و به صورت پیشفرض از گلوبال منو استفاده می‌کند، که در نتیجه امکان استفاده از HUD را نیز در پی دارد.



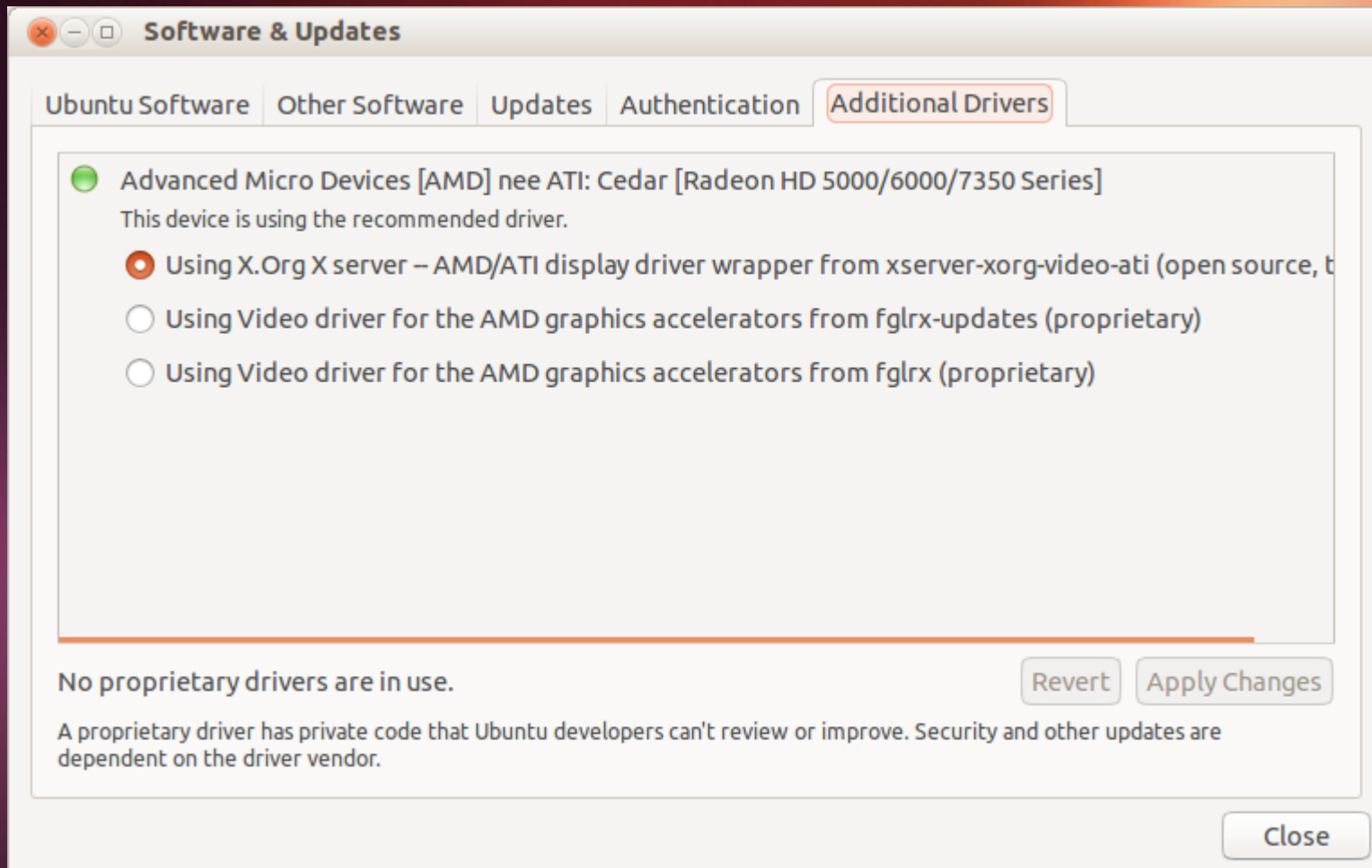
کارهایی که پس از نصب انجام دهیم

غیر فعال کردن جستجو در داش و تنظیمات
پرایوسی

```
sudo apt-get remove unity-lens-shopping
```

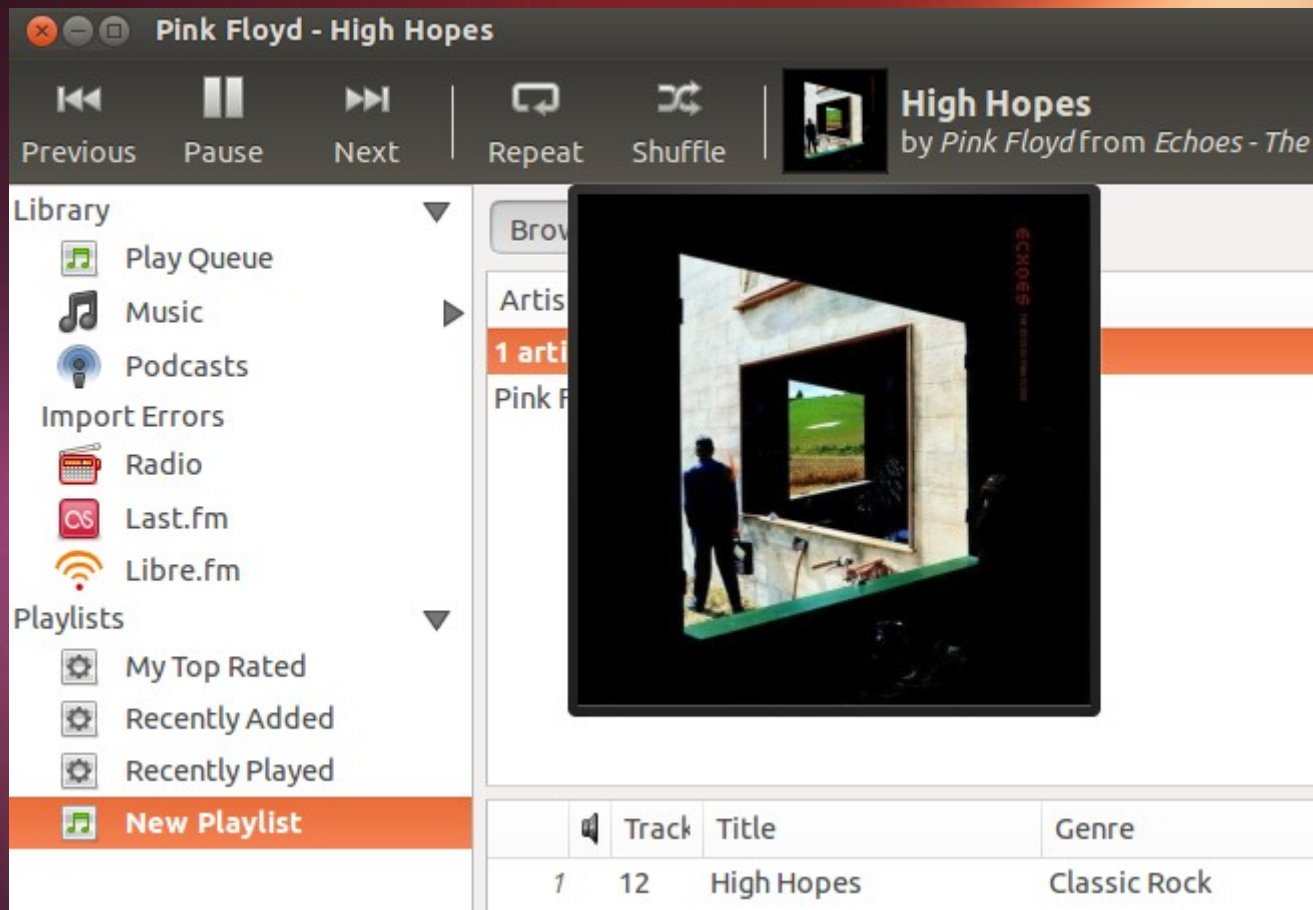


نصب درایورهای اضافی

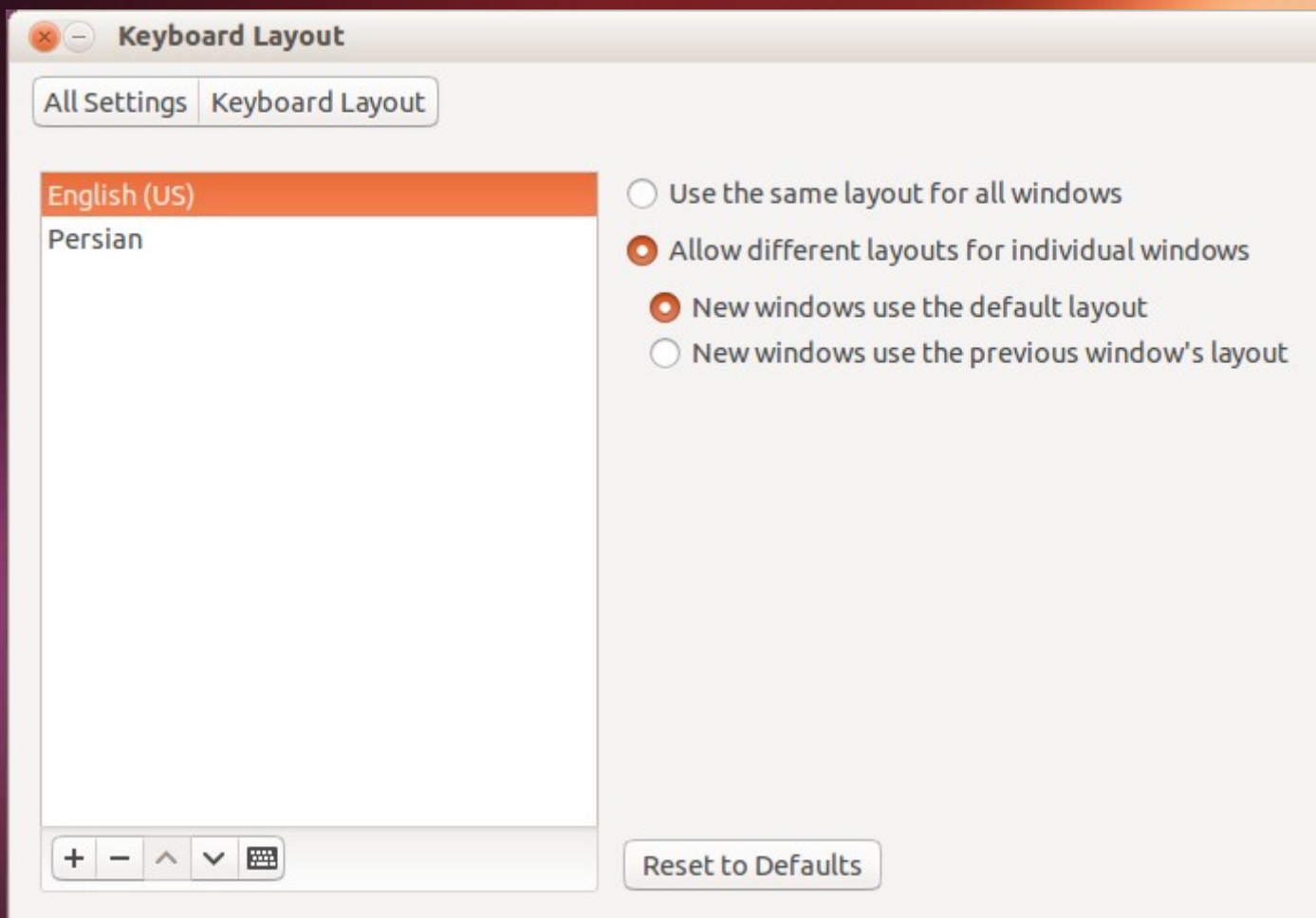


نصب کدک ها

`sudo apt-get install ubuntu-restricted-extras`



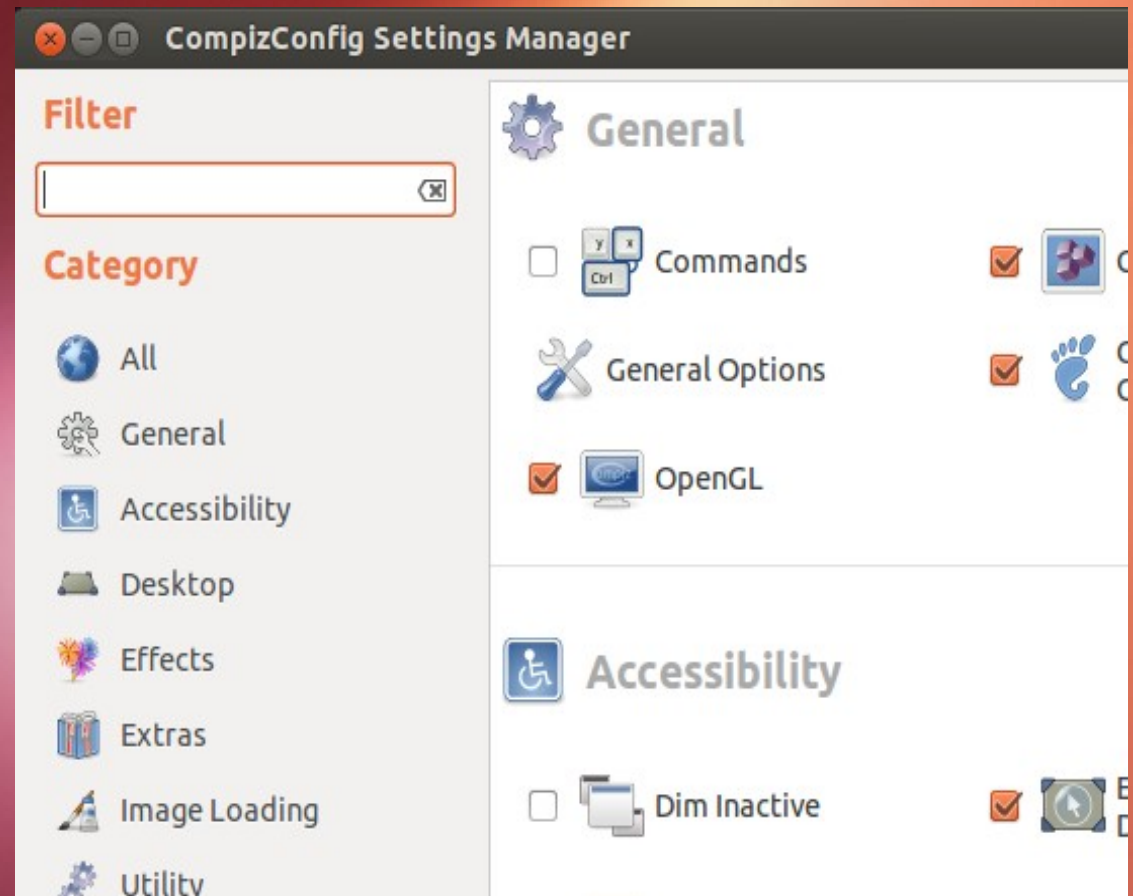
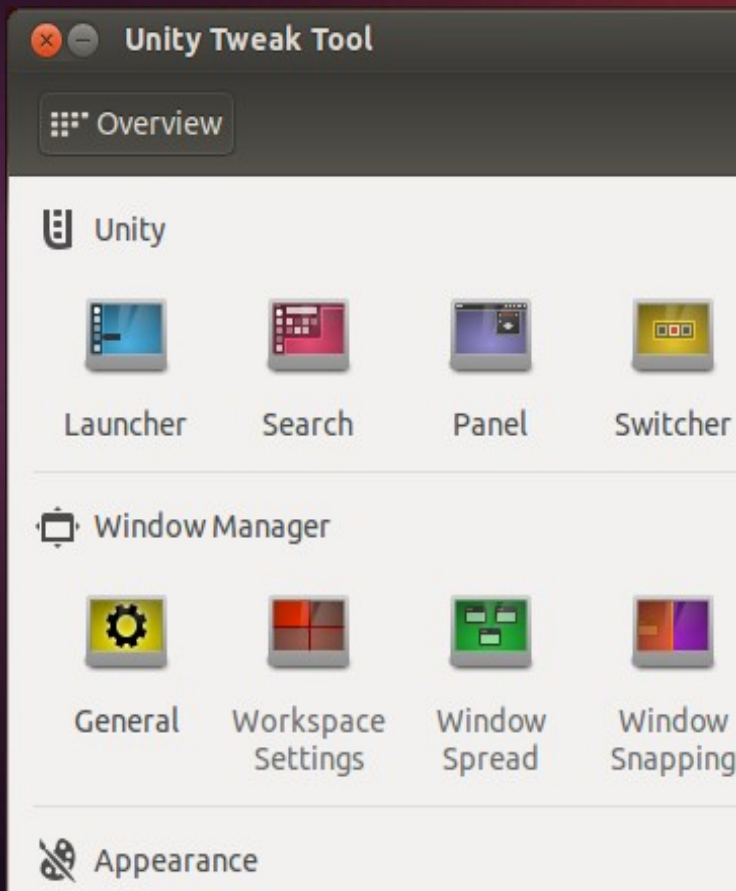
افزودن صفحه کلید و فونت‌های فارسی



شخصی سازی یونیتی

```
sudo apt-get install unity-tweak-tool
```

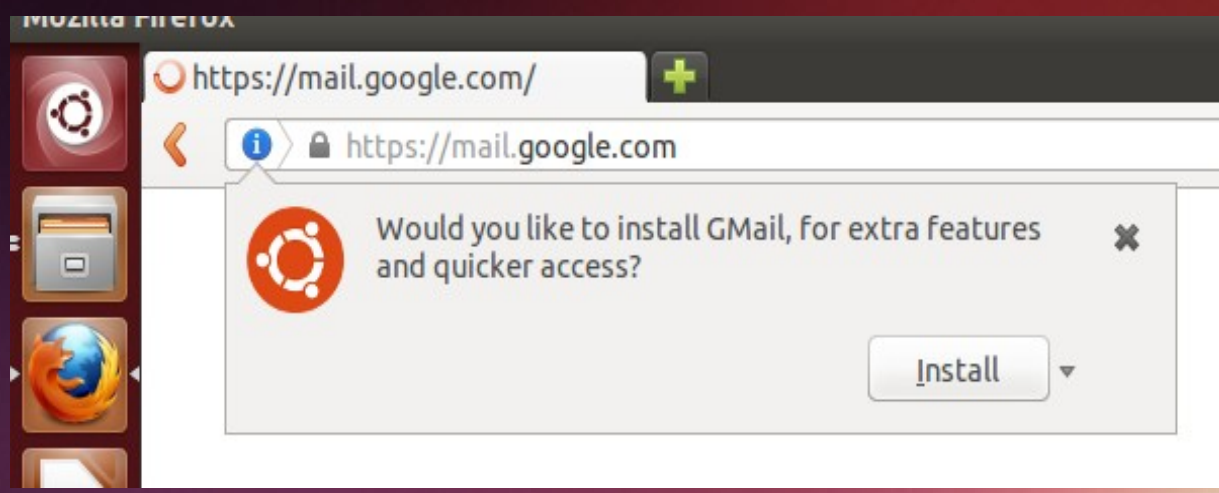
```
sudo apt-get install compizconfig-settings-manager
```



نصب ایندیکیتورهای مورد استفاده

```
hypermit@hp: ~/Desktop
hypermit@hp:~/Desktop$ sudo apt-get install indicator-
indicator-applet          indicator-bluetooth       indicator-printers
indicator-applet-appmenu  indicator-china-weather  indicator-sensors
indicator-applet-complete indicator-cpufreq         indicator-session
indicator-applet-session  indicator-datetime       indicator-sound
indicator-application     indicator-messages       indicator-sound-gtk2
indicator-application-gtk2 indicator-multiloop       indicator-sync
indicator-appmenu         indicator-network
indicator-appmenu-tools   indicator-power
hypermit@hp:~/Desktop$ sudo apt-get install indicator-
```

نصب وب اپ ها



```
hypermit@hp: ~/Desktop
hypermit@hp:~/Desktop$ sudo apt-get install unity-webapps-
unity-webapps-amazoncloudreader  unity-webapps-grooveshark      unity-webapps-reddit
unity-webapps-angrybirds         unity-webapps-hulu-player     unity-webapps-service
unity-webapps-bbcnews            unity-webapps-lastfm-radio    unity-webapps-tumblr
unity-webapps-common             unity-webapps-launchpad       unity-webapps-twitter
unity-webapps-cuttherope         unity-webapps-librefm         unity-webapps-vkcom
unity-webapps-facebookapps       unity-webapps-linkedin        unity-webapps-wordpress-com
unity-webapps-facebookmessenger unity-webapps-livemail        unity-webapps-yahoomail
unity-webapps-gmail              unity-webapps-mail-ru         unity-webapps-yahoonews
unity-webapps-googlecalendar     unity-webapps-newsblur       unity-webapps-yandex-music
unity-webapps-googledocs         unity-webapps-pandora-com     unity-webapps-yandexnews
unity-webapps-googleplus         unity-webapps-qq-mail         unity-webapps-youtube
hypermit@hp:~/Desktop$ sudo apt-get install unity-webapps-
```

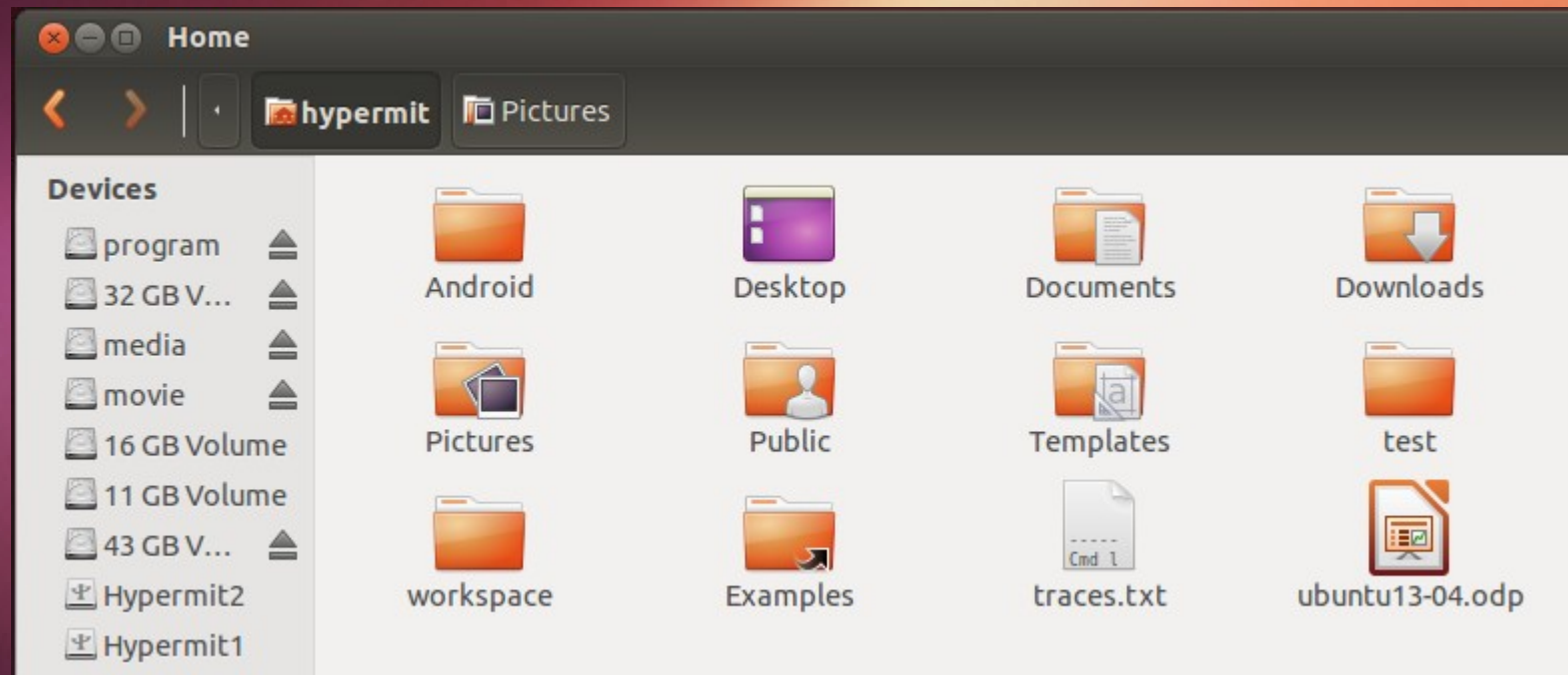

nautilus

```
sudo add-apt-repository ppa:webupd8team/experiments
```

```
sudo apt-get update
```

```
sudo apt-get dist-upgrade
```

```
killall nautilus
```



پرسش و پاسخ

